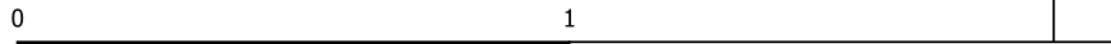





En zone de cartographie complète figurent tous les cours d'eau identifiés à ce jour.
 Les cours d'eau potentiels non cartographiés doivent faire l'objet d'une demande d'expertise préalable à la DDT.



Légende	
	Cours d'eau
	A déterminer
	Non cours d'eau
	2 km